

EXCELSIOR

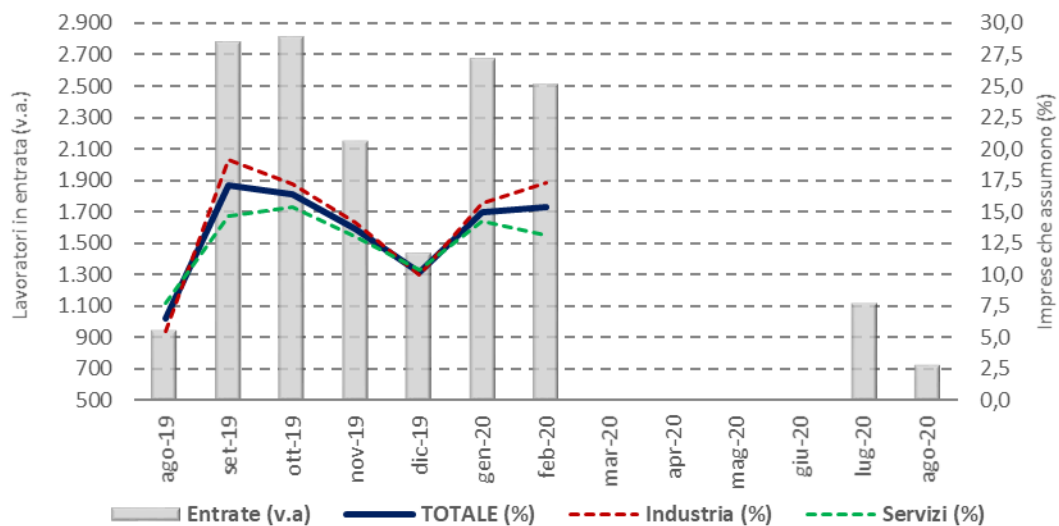
Sistema Informativo
per l'occupazione e la formazione

Quadro di sintesi dei risultati
per la provincia di Prato

AGOSTO 2020

QUADRO 1: Imprese che assumono e lavoratori in entrata per settore – Agosto 2020

GRAFICO 1
Lavoratori in entrata e % di imprese che assumono per settore



Elaborazioni su dati UNIONCAMERE - ANPAL, Sistema Informativo Excelsior (2020)

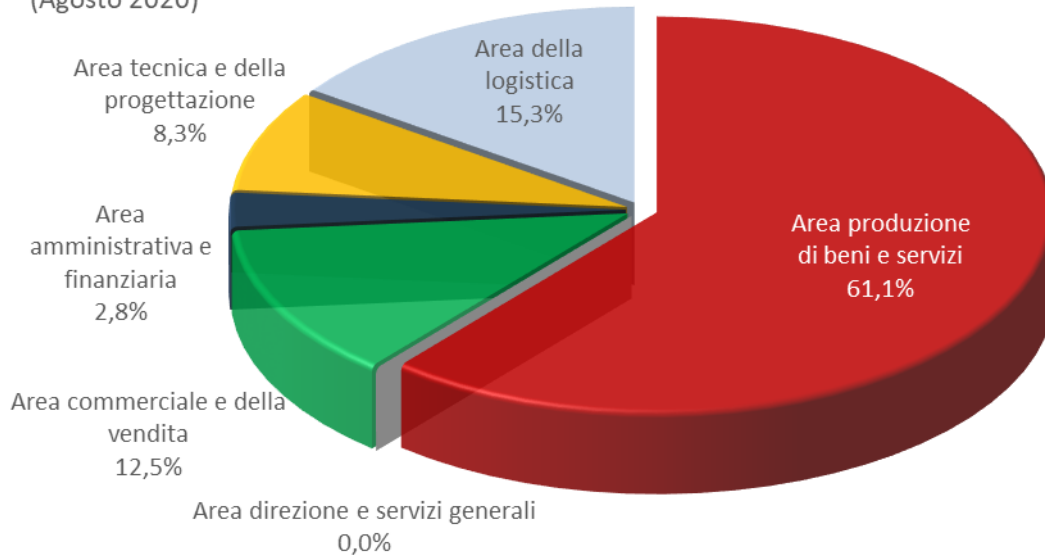
GRAFICO 2
Lavoratori in entrata per settore (%)



Elaborazioni su dati UNIONCAMERE - ANPAL, Sistema Informativo Excelsior (2020)

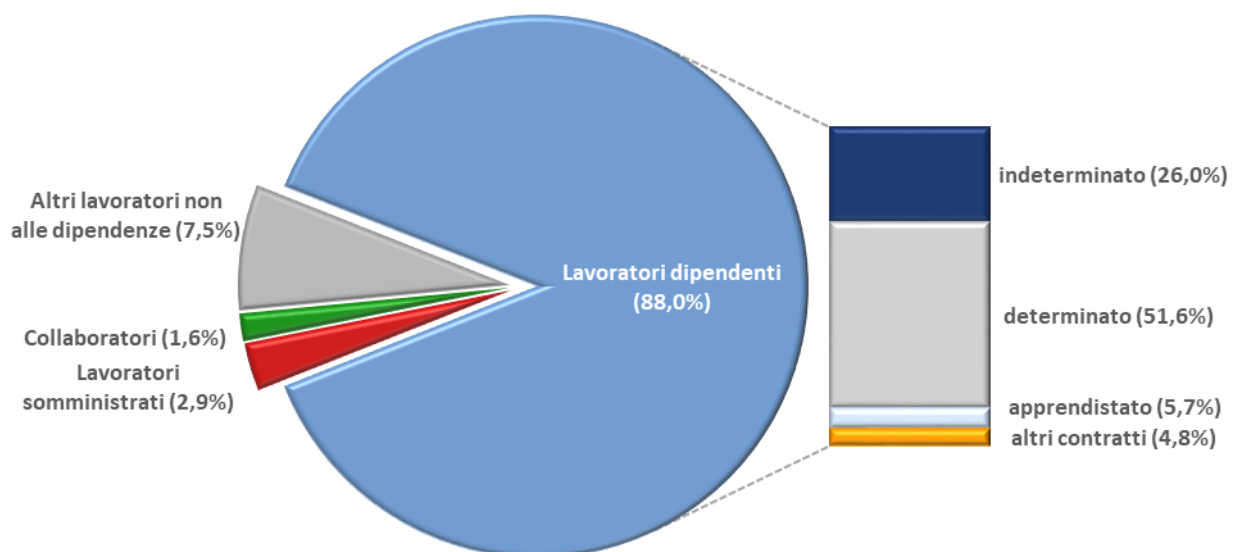
QUADRO 2: Lavoratori in entrata per area di inserimento e tipo di contratto – Agosto 2020

GRAFICO 3
Entrate previste dalle aziende per area di inserimento
(Agosto 2020)



Elaborazioni su dati UNIONCAMERE - ANPAL, Sistema Informativo Excelsior (2020)

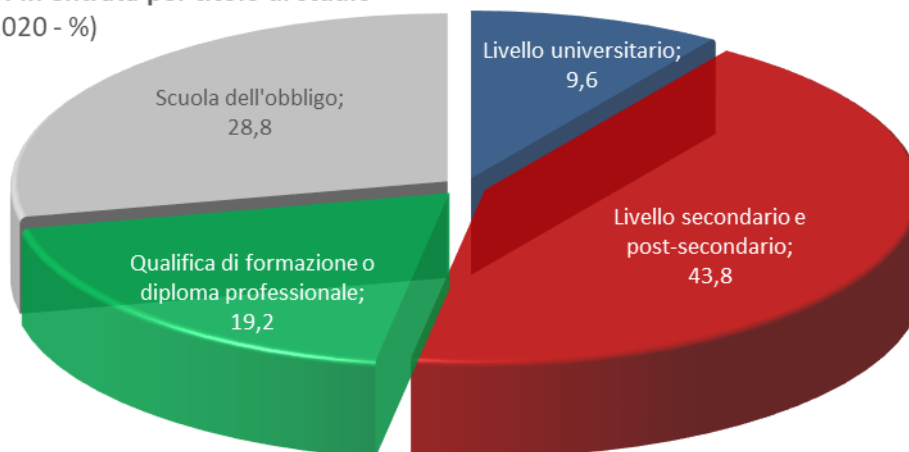
GRAFICO 4
Entrate previste dalle aziende per tipo di contratto (Agosto 2020)



Elaborazioni su dati UNIONCAMERE - ANPAL, Sistema Informativo Excelsior (2020)

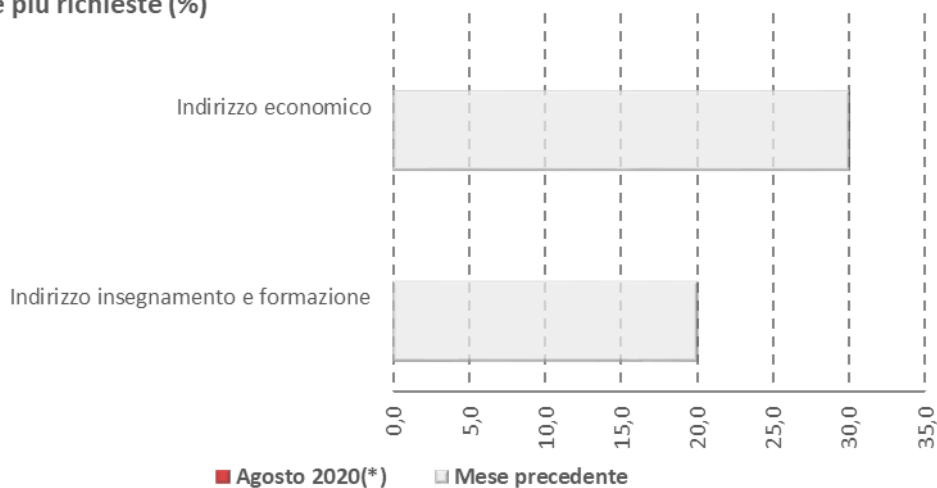
QUADRO 3: I titoli di studio richiesti dalle aziende (a) – Agosto 2020

GRAFICO 5
Lavoratori in entrata per titolo di studio
(Agosto 2020 - %)



Elaborazioni su dati UNIONCAMERE - ANPAL, Sistema Informativo Excelsior (2020)

GRAFICO 6a
Lauree più richieste (%)

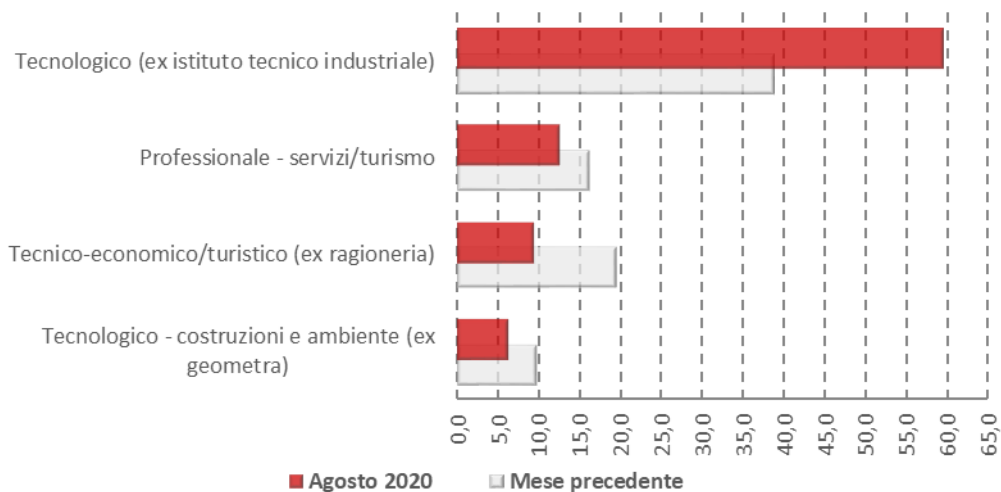


(*) Per il mese di agosto 2020 non sono emersi dati significativi riguardo ai titoli di studio di livello universitario più richiesti dalle aziende nei loro programmi di assunzione

Elaborazioni su dati UNIONCAMERE - ANPAL, Sistema Informativo Excelsior (20

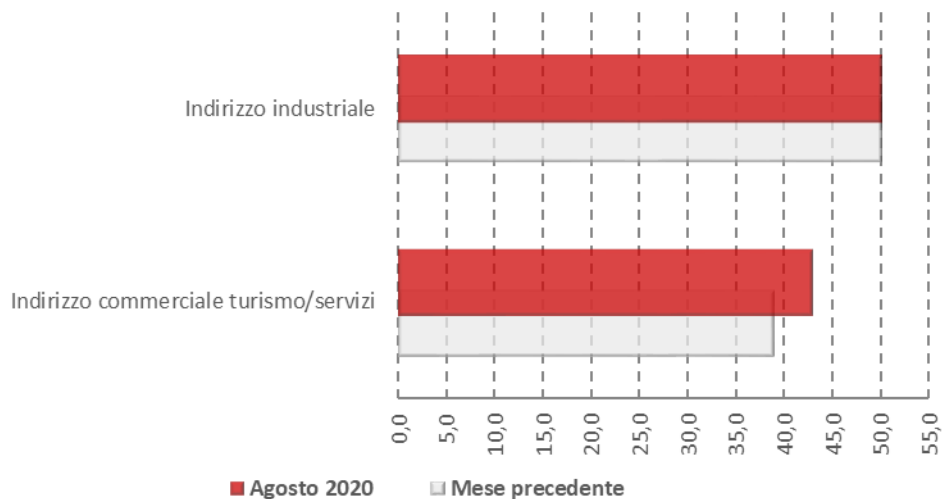
QUADRO 3: I titoli di studio richiesti dalle aziende (b) – Agosto 2020

GRAFICO 6b
Diplomi di istruzione superiore più richiesti (%)



Elaborazioni su dati UNIONCAMERE - ANPAL, Sistema Informativo Excelsior (2020)

GRAFICO 6c
Qualifiche di formazione o diplomi professionali più richiesti (%)

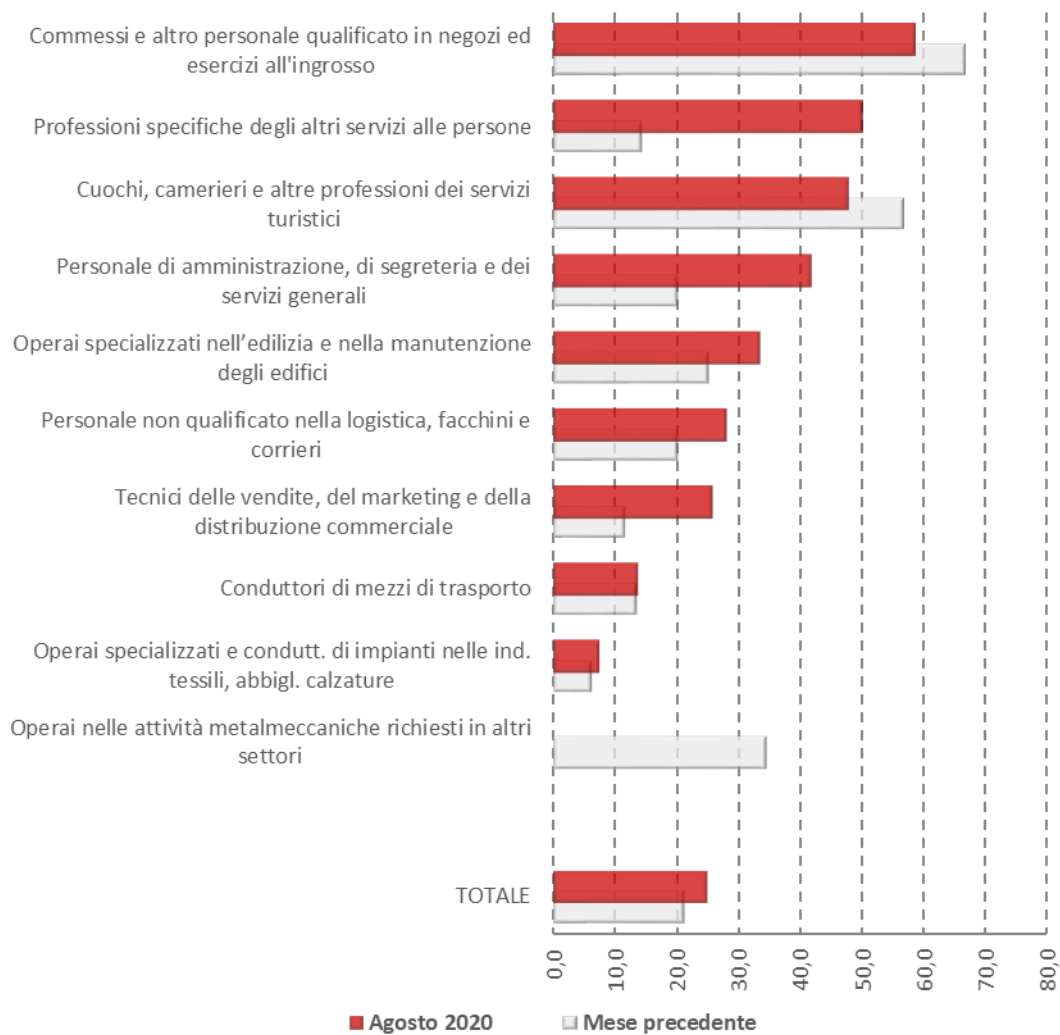


Elaborazioni su dati UNIONCAMERE - ANPAL, Sistema Informativo Excelsior (2020)

QUADRO 4: Le opportunità di inserimento per i più giovani – Agosto 2020

GRAFICO 7

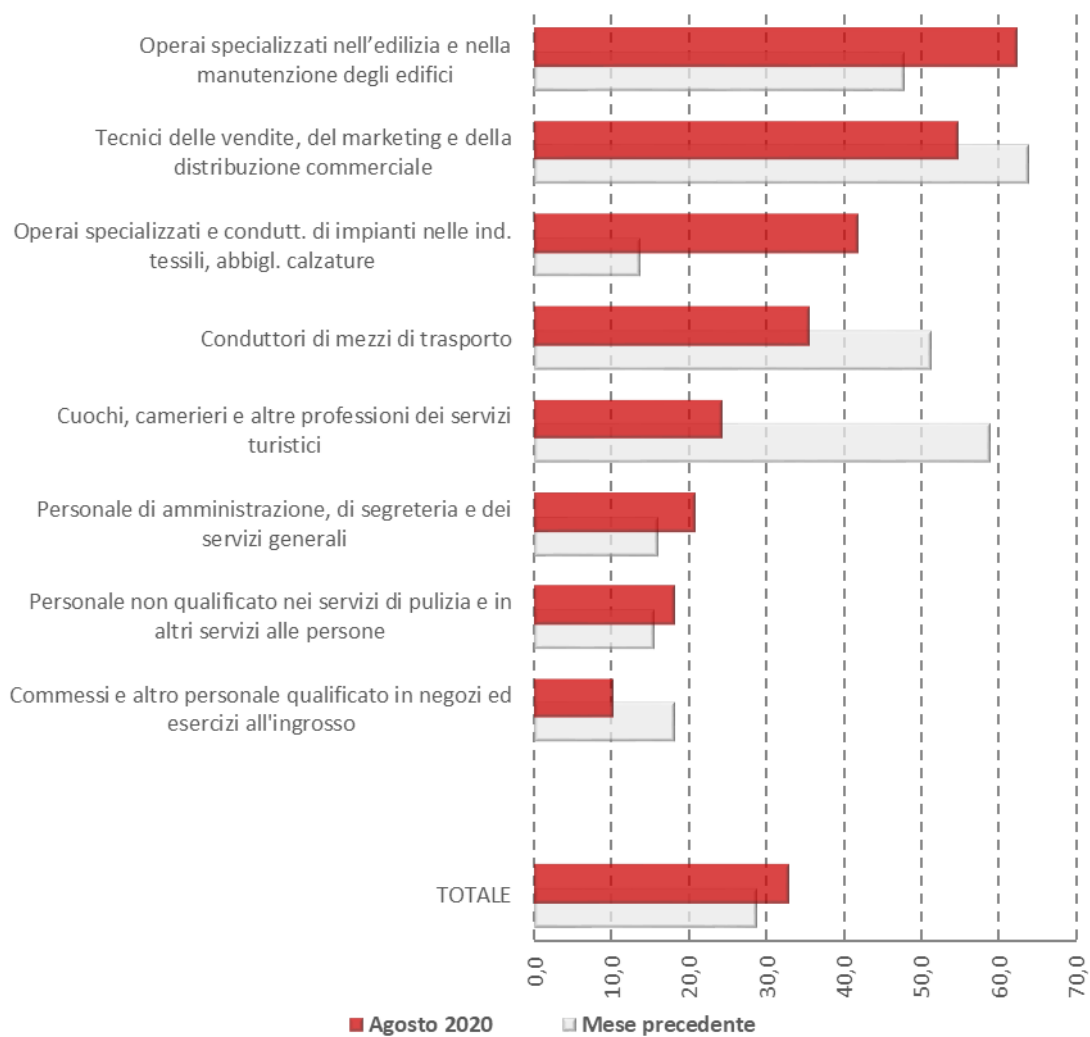
Lavoratori in entrata fino a 29 anni per figura professionale (%)



Elaborazioni su dati UNIONCAMERE - ANPAL, Sistema Informativo Excelsior (2020)

QUADRO 5: Le figure professionali più difficili da reperire – Agosto 2020

GRAFICO 8
Figure professionali di difficile reperimento (%)



Elaborazioni su dati UNIONCAMERE - ANPAL, Sistema Informativo Excelsior (2020)



**Camera di Commercio
Pistoia-Prato**

Ufficio Studi e Statistica
Via del Romito, 71
tel. 0574 612.763 – 754
e-mail: studi@ptpo.camcom.it
www.po.camcom.it